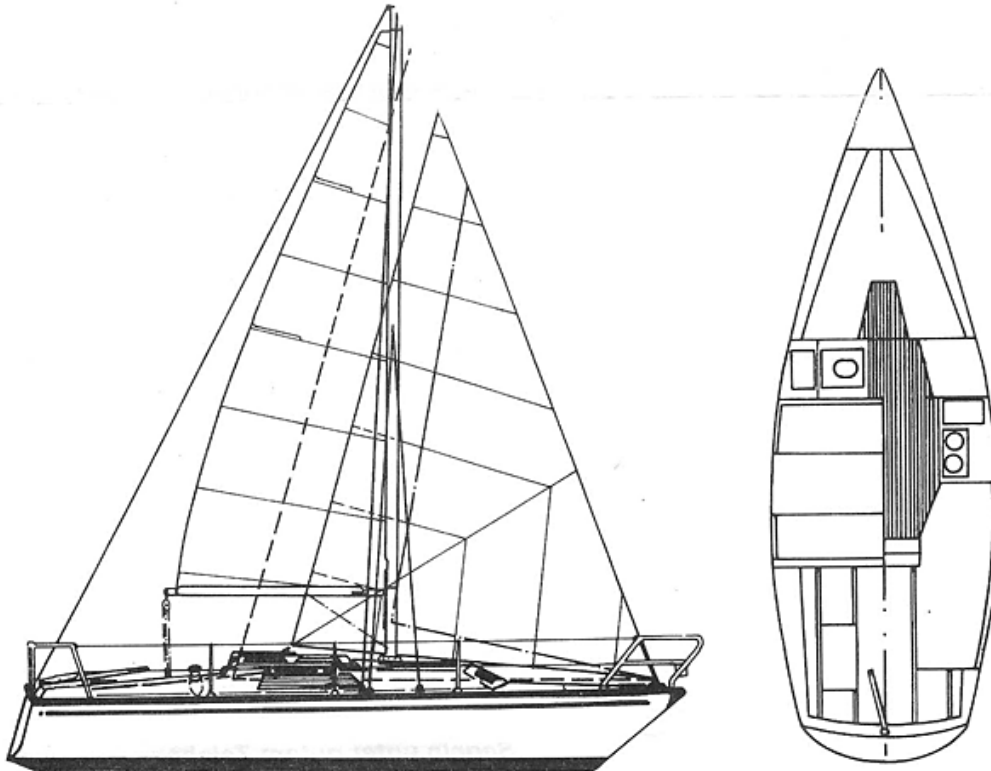




Neptun Yachten
...weil wir selbst gern segeln!

Technische Daten und Ausstattungsmerkmale



Serienmäßige Ausstattung:

Bootsrumpf: Farbe weiß, Antifouling mit Wasserpaß und schwarzem Zierstreifen.

Bootsdeck: Farbe weiß. Vorgeformte Sockel für alle Decksbeschläge, stabiler Bugkorb aus V 2A, Heckkorb mit Seereling. Vorluk und Seitenscheiben aus getöntem Sicherheitsglas. Antirutschbelag im gesamten Decksbereich, Handläufe. Eingebauter Motorschacht für Außenborder und vorbereiteter Innenraum für Einbaumaschine. Selbstflenzende Plicht. Teak-Plichtboden. Balanceruder mit Pinne. 4 Festmacher und Kompaß.

Rigg und Beschläge: Mast und Baum aus eloxiertem Aluminium, Mastspur in stabiler Alu-Ausführung. Bindereffeinrichtung, innenliegende Fallen für Groß und Fock, Baumniederholer, Niro-Rigg und seewasserbeständige Beschläge mit Hahnepot, 2 Hebelwinschen mit einer Kurbel für Fockschot, schwarze Fußschiene aus Kunststoff, Fockleitschienen, Überfallen. Dir. Großsegel, Fock I, Schoten.

Inneneinrichtung: In Echtholz-Teakausführung, seewasserfest verleimt, Oberflächenbehandlung mit Spezial-Lack für Teakholz. Dinette-Einrichtung. Fest installierte Pantry. Sektion für Spüle und Kocher, ein Schubkasten, Geschirrablage und Abdeckplatte, Wassertank mit Entlüftung und Einfüllstutzen, Spüle mit Pumpe. Wäscheschrank, Niedergang, Wandverkleidung mit Teppichboden. Polster de Luxe in Salon und Vorschiff. Bodenteppiche. Separater Toilettenraum mit Holzausbau. Handwaschbecken mit Pumpe. Vorhangschiene an den Seitenscheiben. Fenstervorhänge. Beleuchtung.

	25	27
Länge über Alles	7,60 m	8,45 m
Länge CWL	6,85 m	7,15 m
Breite über Alles	2,50 m	2,50 m
Segelfläche am Wind	ca. 31 qm	ca. 36 qm
Gewicht	ca. 1500 kg	ca. 1700 kg
Ballast	ca. 450 kg	ca. 550 kg
Tiefgang Kielyacht	0,85 m	1,25 m
Tiefgang Kielschwert	0,60/1,05 m	0,65/1,25 m
Tiefgang Langkieler	—	1,25 m
Gesamtgewicht	ca. 1500 kg	ca. 1700 kg
Herausnehmbarer Ballast		
Segelyacht	ca. 450 kg	ca. 500 kg
Kielyacht	ca. 450 kg	ca. 500 kg
Kielschwert	ca. 200 kg	ca. 200 kg
Segelflächen der Neptun-Segel	m²	m²
Groß	11,25	14,1
Sturmfock	4,9	4,9
Fock I	9,3	9,51
Fock II	16,05	16,48
Genua	21,0	21,48
Segelfläche am Wind	ca. 33,0	ca. 36

Unser Zeichen wird man auch in Zukunft auf allen Gewässern sehen ...

... denn wir wissen, worauf es beim Segeln ankommt. Ob auf offenem Meer oder Binnenseen mit Längenbegrenzung, die „Neptun“ ist überall zu Hause.

In der Mittelklasse segeln wir immer vorne mit ...

... denn Durchschnittlichkeit liegt uns nicht. Deshalb verfügen Neptun-Yachten über eine komplette, serienmäßige Ausstattung und viele technische Details, die das Segeln zum Erlebnis werden lassen.

Es sind die Kleinigkeiten, die das Ganze ausmachen ...

... nach diesem Prinzip haben wir unsere Neptun-Yachten entwickelt. Segelyachten, die für einen großen Törn genauso komfortabel, wie wendig und sicher bei einer Regattateilnahme sind. Dafür garantieren die vielen technisch ausgereiften Details ebenso, wie die solide handwerkliche Verarbeitung.

Eine Neptun bekommen Sie nach Liste oder nach Wunsch ...

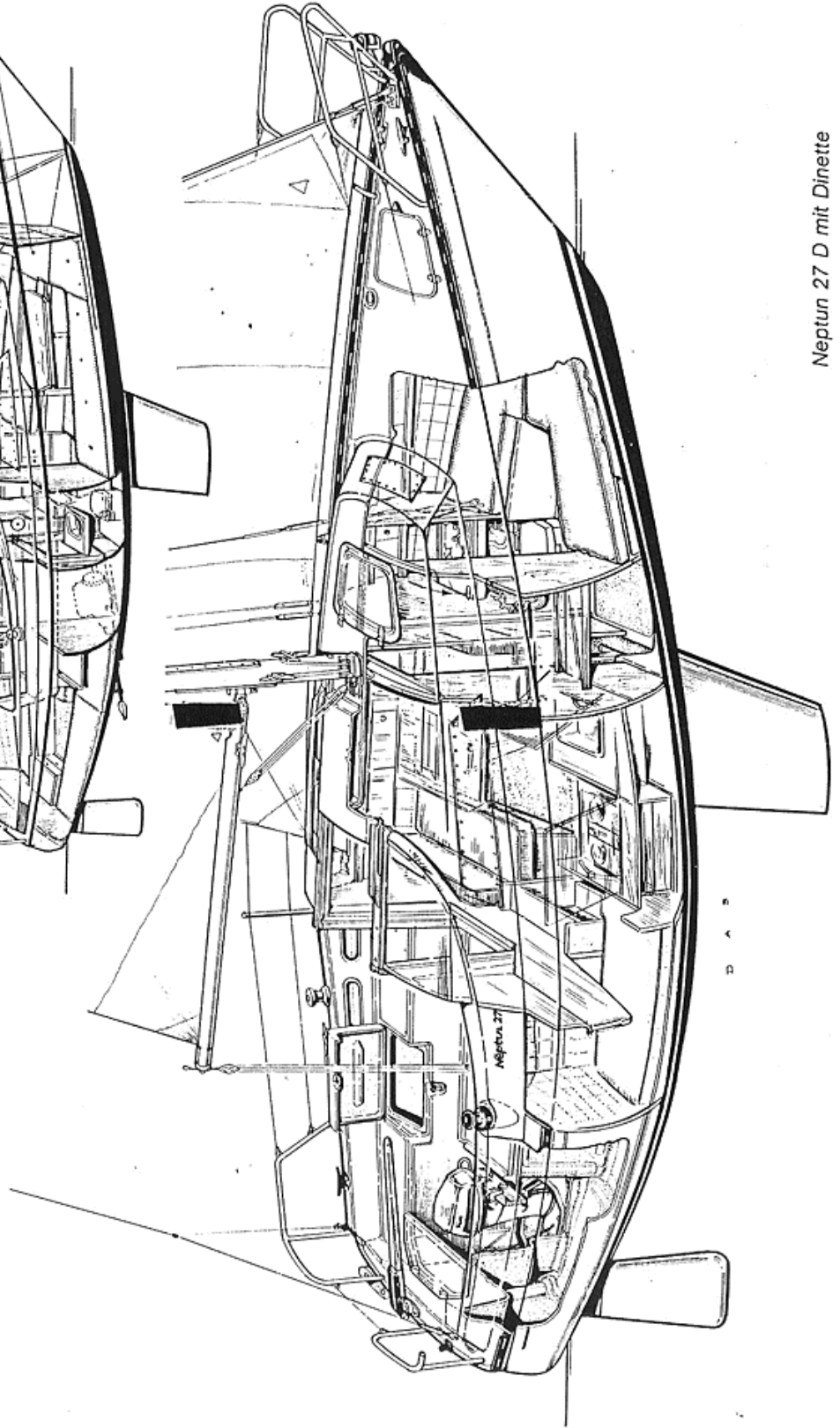
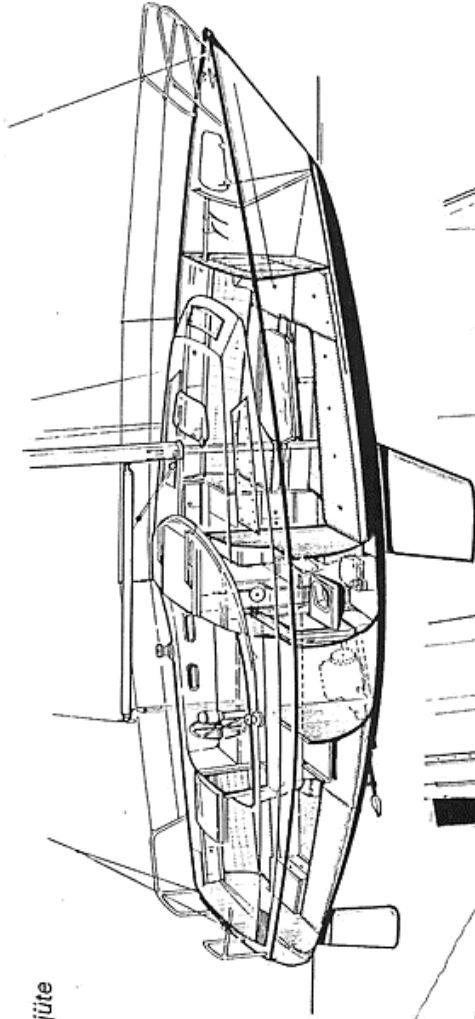
... je nachdem wie individuell Ihre Ansprüche auf dem Wasser sind. Wir haben uns genug Flexibilität bewahrt, um jedes Schiff Ihren persönlichen Wünschen anzupassen.

Segeln unter gutem Zeichen ...

... denn wenn Sie Neptun's Dreizack als Ihren ständigen Begleiter auf dem Wasser wählen, garantieren wir Ihnen mit Sicherheit mehr Segelvergnügen. Kein Wunder auch — Neptun Yachten haben Ihnen von 22 — 31 Fuß eine ganze Menge zu bieten. Nicht umsonst haben über 15.000 Neptun bis heute eins gemeinsam: Qualität bis ins kleinste Detail.

47

Neptun 27 A mit Achterkajüte



Neptun 27 D mit Dinette